

Точка банк



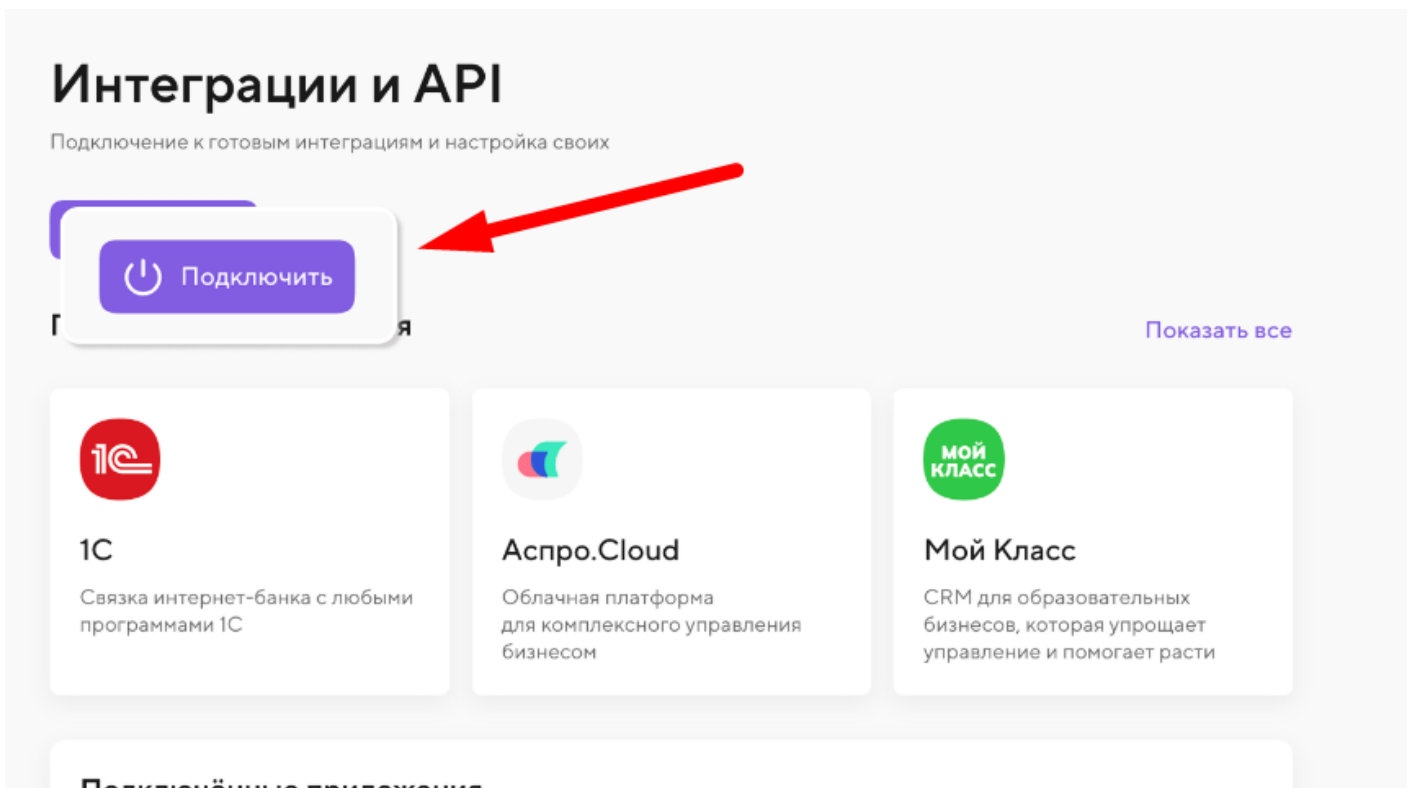
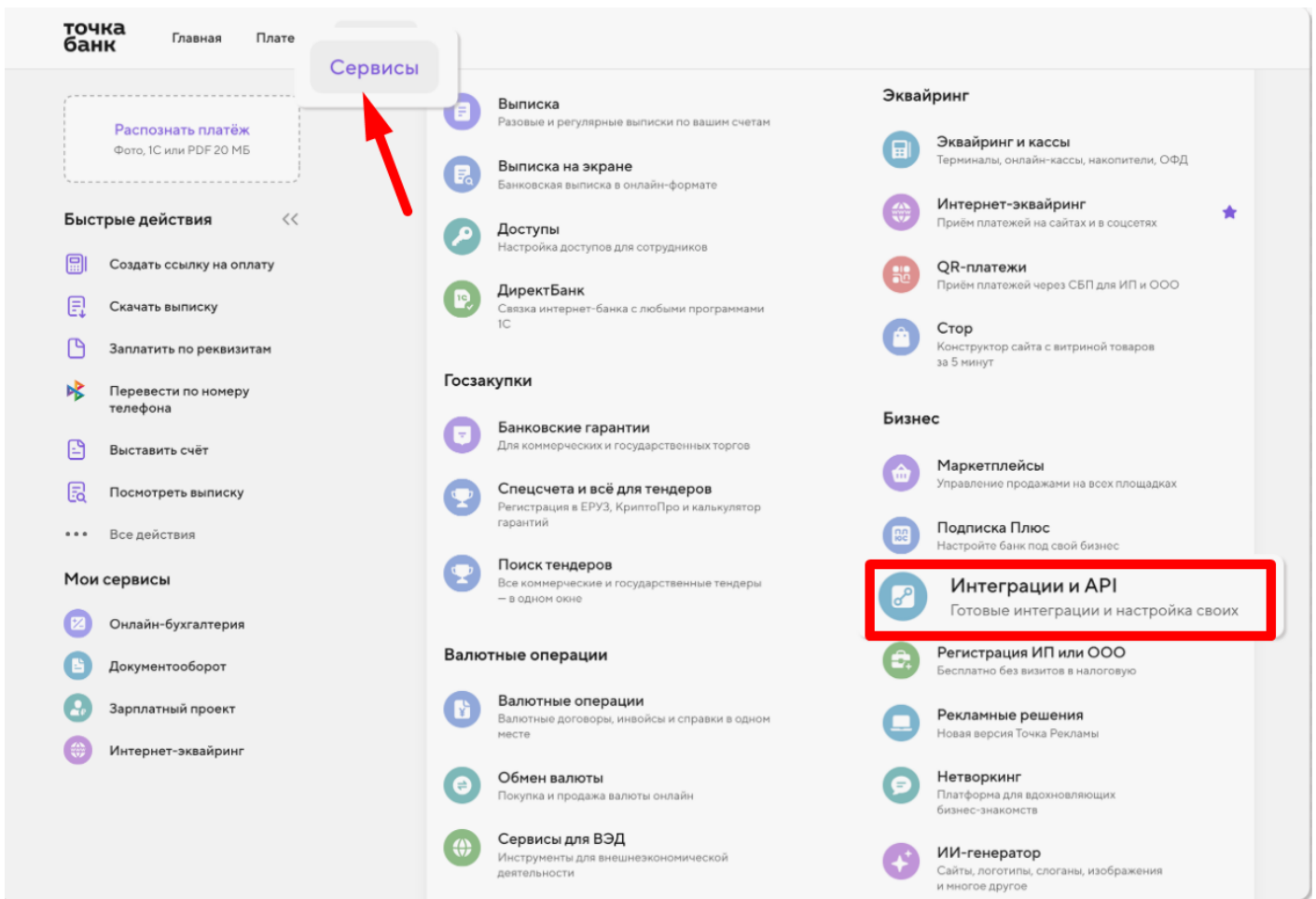
ОНЛАЙН СЕРВИС
ДЛЯ УПРАВЛЕНИЯ
ВАШЕЙ ЛОГИСТИКОЙ

точка

Доступ выдается с помощью защищенного токена — электронного ключа для авторизации пользователей.

Авторизация по JWT-токену

Получение JWT токена Точка



JWT-ключи



Quick Resto1

Создан 4 февраля



Подключить приложение

Популярные приложения для бизнеса с уже настроенными интеграциями



Зарегистрировать OAuth 2.0 приложение

Для подключения других клиентов Точки, например, если у вас своя CRM-система или сервис онлайн-бухгалтерии



Сгенерировать JWT-ключ

Если будете работать вы сами или компании из вашего холдинга, то JWT должно хватить





Название и срок доступа

Интеграции и API >

Сгенерировать JWT-ключ

Название и срок доступа

Доступы

Название 10 / 100
QuickResto

Срок доступа
Бессрочно ▼
Доступ активен, пока вы его не отзовёте



Продолжить



Доступы

Я, [имя], подтверждаю, что даю доступ приложению к этим компаниям и соглашаюсь с тем, что разрешения будут выданы для всех моих счетов физлица в Точке, если такие есть



Ключ готов!

Теперь вы можете работать с нашим API и интегрировать нужные методы по [документации](#).

Ключ можно скопировать прямо сейчас, он будет храниться в разделе «Интеграции и API».



Скопировать ключ

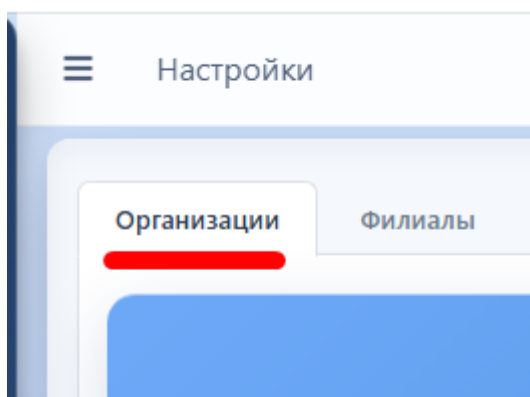
Готово

1. В интернет-банке перейдите на вкладку «Сервисы».
2. В разделе «Все сервисы» найдите «Интеграции и API» и выберите его
3. Нажмите «Создать JWT-ключ».
4. Укажите название ключа — оно поможет отличать его от других, и срок доступа. После истечения срока ключ нужно будет перевыпустить.
5. Нажмите «Продолжить».
6. Выдайте разрешения — какие действия можно выполнять с этим ключом. Если у вас несколько компаний, разрешения задаются для каждой. По умолчанию выбраны все.
7. Нажмите «Создать ключ».
8. Введите код из смс — мы отправим его на номер текущего пользователя интернет-банка.
9. Готово — ключ создан. Скопируйте его сразу или найдите позже в разделе «JWT-ключи».

(Вся официальная информация от Банка Точки, получена по ссылке : [Тут](#))

Добавление токена в Бульдок

Далее открываем Бульдок и переходим в раздел Настройки - Организации, и в поле **Точка банк** вводим полученный токен:



ID	Наименование	Бренд	Филиал
7	ИП Иванов Иван Иванович	Бульдок АвтоТранс	Главный
3	ИП Дмитров Дмитрий Дмитриевич	Бульдок АвтоТранс	Главный
2	ИП Дмитров Иван Дмитриевич	Бульдок АвтоТранс	Директ

Основное **Интеграции** Дополнительно

Войти по СберБизнес ID

Войти по Альфа ID

Адрес сервера 1С:

Номера карт/счетов в SMS:

Токен Т-банка: ?

Токен Модульбанка:

Токен банка Точка:

Токен ATI.SU: ?

Проверяем подключение:

Войти по СберБизнес ID

Войти по Альфа ID

Адрес сервера 1С:


Номера карт/счетов в SMS:

Токен Т-банка: ?

Токен Модульбанка:

Токен банка Точка:

Токен ATI.SU: ?





Версия #4

Admin создал 6 июля 2026 18:04:15

Admin обновил 6 июля 2026 18:19:44